


СОГЛАСОВАНО

И.о. начальника Департамента образования
Администрации Пуровского района



С.М. Васильева
(подпись, расшифровка)

" 01 " 01 2014 год

УТВЕРЖДАЮ

Заведующий МБДОУ «Детский сад
«Белочка» п. Пуровск Пуровского
района



Мешендрова
(подпись, расшифровка)

2014 год

План финансово-хозяйственной деятельности
на 2014 год

		КОДЫ
Наименование бюджетного учреждения	Форма по КФД	
Муниципальное бюджетное дошкольное образовательное учреждение «Детский сад «Белочка» п. Пуровск Пуровского района	Дата	
	По ОКПО	35340399
	По ОКЕИ	383
	По ОКВЭД	80.10.1
ИНН/КПП	8911017500/891101001	
Единица измерения (руб.)	руб.	
Наименование структурного подразделения и муниципального учреждения, осуществляющего функции и полномочия учредителя	Департамент образования Администрации Пуровского района	
Юридический адрес муниципального бюджетного учреждения	629880, Россия, Ямало-Ненецкий автономный округ, Пуровский район, п. Пуровск, ул. 27 Съезда КПСС, д.3а	

I. Сведения о деятельности муниципального бюджетного учреждения

1.1. Цель деятельности - реализация гарантированного гражданам РФ права на получение общедоступного и бесплатного дошкольного образования, обеспечивающих всестороннее развитие способностей ребенка, стимулирование общего, творческого и интеллектуального развития личности в процессе детских видов деятельности для оптимальной реализации возможностей данного возрастного периода и последующего обучения в школе.

1.2. Вид деятельности - реализация основной общеобразовательной программы дошкольного образования, разработанной и утверждённой дошкольным образовательным учреждением самостоятельно в соответствии с федеральными государственными требованиями к структуре основной общеобразовательной программы дошкольного образования и условиям ее реализации, а также примерной основной образовательной программой дошкольного образования, которая определяет содержание обязательной части основной общеобразовательной программы дошкольного образования.

1.3. Перечень услуг осуществляемых на платной основе - нет

II. Показатели финансового состояния учреждения

№	Наименование показателя	Сумма
1.	Нефинансовые активы, ВСЕГО	11 827 000,00
	из них:	
1.1.	Общая балансовая стоимость недвижимого имущества, всего	9 037 000,00
	в том числе:	
1.1.1.	Стоимость имущества, закрепленного собственником имущества за муниципальным бюджетным учреждением на праве оперативного управления	-
1.1.2.	Стоимость имущества, приобретенного муниципальным бюджетным учреждением за счет выделенных собственником имущества учреждения средств	
1.1.3.	Стоимость имущества, приобретенного муниципальным бюджетным учреждением за счет доходов полученных от платной и иной приносящей доход деятельности	
1.1.4.	Остаточная стоимость недвижимого муниципального имущества	3 311 000,00
1.2.	Общая балансовая стоимость движимого имущества, всего	2 790 000,00
	в том числе:	
1.2.1.	Общая балансовая стоимость особо ценного движимого имущества	1 028 000,00
1.2.2.	Остаточная стоимость особо ценного движимого имущества	189 000,00
2.	Финансовые активы, ВСЕГО	57 917,00
	из них:	
2.1.	Дебиторская задолженность по доходам, полученным за счет средств районного бюджета	
2.2.	Дебиторская задолженность по выданным авансам, полученным за счет средств районного бюджета	57 917,00
2.3.	Дебиторская задолженность по выданным авансам, за счет доходов, полученным от платной и иной приносящей доход деятельности	
3.	Обязательства, всего	
	из них:	
3.1.	Просроченная кредиторская задолженность	
3.2.	Кредиторская задолженность по расчетам с поставщиками и подрядчиками за счет средств окружного бюджета	
3.3.	Кредиторская задолженность по расчетам с поставщиками и подрядчиками за счет доходов, полученных от платной и иной приносящей доход деятельности	

Без Апп.

III. Показатели по поступлениям и выплатам учреждения

№	Наименование показателя	Код по бюджетной классификации операции сектора муниципального управления	Очередной финансовый год	Первый год планового периода	Второй год планового периода
4.	Остаток средств на начало планируемого года	X	✓ 209 579,70		
5.	Поступления, всего:	X	↓ 12 163 100,00	12 163 100,00	12 163 100,00
	в том числе:	X			
5.1.	Субсидии на выполнении муниципального задания, в том числе	X	11 307 790,00	11 307 790,00	11 307 790,00
5.1.1.	на оказание муниципальных услуг (работ)	X	11 101 790,00	11 101 790,00	11 101 790,00
5.1.2.	на содержание имущества	X	206 000,00	206 000,00	206 000,00
5.2.	Целевые субсидии	X	290 310,00	290 310,00	290 310,00
5.3.	Бюджетные инвестиции	X			
5.4.	Поступления от оказания бюджетным (автономным) учреждениям услуг (выполнения работ), предоставление которых для физических и юридических лиц осуществляется на платной основе, всего	X			
5.4.1.	Услуга №1	X			
5.4.2.	Услуга №2	X			
5.5.	Поступления от иной приносящей доход деятельности, всего:	X	565 000,00	565 000,00	565 000,00
	в том числе:	X			
5.5.1.	от сдачи имущества в аренду	X			
5.5.2.	поступления от реализации ценных бумаг	X			
6.	Выплаты на выполнение муниципального задания на оказание муниципальных услуг (работ) всего:(1)		11 101 790,00	11 101 790,00	11 101 790,00
	в том числе:				
6.1.	Оплата труда и начисления на выплаты по оплате труда, всего	210	9 617 000,00	9 617 000,00	9 617 000,00
	из них:				
6.1.1.	Зарботная плата	211	7 169 000,00	7 169 000,00	7 169 000,00
6.1.2.	Прочие выплаты	212	283 000,00	283 000,00	283 000,00
6.1.3.	Начисления на выплаты по оплате труда	213	2 165 000,00	2 165 000,00	2 165 000,00
6.2.	Оплата работ, услуг, всего	220	1 085 500,00	1 085 500,00	1 085 500,00
	из них:				
6.2.1.	Услуги связи	221	✓ 112 000,00	112 000,00	112 000,00
6.2.2.	Транспортные услуги	222	↓ 8 000,00	8 000,00	8 000,00
6.2.3.	Коммунальные услуги	223	584 000,00	584 000,00	584 000,00
6.2.4.	Арендная плата за пользование имуществом	224			
6.2.5.	Работы, услуги по содержанию имущества	225	221 500,00	221 500,00	221 500,00
6.2.6.	Прочие работы, услуги	226	160 000,00	160 000,00	160 000,00
6.3.	Безвозмездные перечисления организациям, всего	240	0,00	-	-
	из них:				
6.3.1.	Безвозмездные перечисления муниципальным организациям	241	0,00	-	-
6.4.	Социальное обеспечение, всего	260	0,00	-	-
	из них:				
6.4.1.	Пособия по социальной помощи населению	262			
6.4.2.	Пенсии, пособия, выплачиваемые организациями сектора государственного управления	263			
6.5.	Прочие расходы	290	20 000,00	20 000,00	20 000,00
6.6.	Поступления нефинансовых активов, всего	300	379 290,00	379 290,00	379 290,00
	из них:				
6.6.1.	Увеличение стоимости основных средств	310			
6.6.2.	Увеличение стоимости нематериальных активов	320			
6.6.3.	Увеличение стоимости непроектных активов	330			
6.6.4.	Увеличение стоимости материальных запасов	340	379 290,00	379 290,00	379 290,00
6.7.	Поступление финансовых активов	500			
	из них:				
6.7.1.	Увеличение стоимости ценных бумаг, кроме акций и иных форм участия в капитале	520			
6.7.2.	Увеличение стоимости акций и иных форм участия в капитале	530			
7.	Выплаты на выполнение муниципального задания на содержание имущества всего:(2)		206 000,00	206 000,00	206 000,00
7.1.	Коммунальные услуги	223	206 000,00	206 000,00	206 000,00
7.2.	Арендная плата за пользование имуществом	224	0,00	-	-


Дубинкин

№	Наименование показателя	Код по бюджетной классификации операции сектора муниципального управления	Очередной финансовый год	Первый год планового периода	Второй год планового периода
7.3.	Работы, услуги по содержанию имущества	225	0,00	-	-
7.4.	Прочие работы, услуги	226	0,00	-	-
7.5.	Прочие расходы	290			
8.	Выплаты на осуществление предпринимательской и иной приносящей доход деятельности, всего(3)		565 000,00	565 000,00	565 000,00
8.1.	Оплата труда и начисления на выплаты по оплате труда, всего	210	0,00		
	из них:				
8.1.1.	Зарботная плата	211			
8.1.2.	Начисления на выплаты по оплате труда	213			
8.2.	Оплата работ,услуг, всего	220	0,00		
	из них:				
8.2.1.	Услуги связи	221			
8.2.2.	Транспортные услуги	222			
8.2.3.	Коммунальные услуги	223			
8.2.4.	Арендная плата за пользование имуществом	224			
8.2.5.	Работы, услуги по содержанию имущества	225			
8.2.6.	Прочие работы, услуги	226			
8.3.	Прочие расходы	290			
8.4.	Поступление финансовых активов, всего	300	565 000,00	565 000,00	565 000,00
	из них:				
8.4.1.	Увеличение стоимости основных средств	310			
8.4.2.	Увеличение стоимости нематериальных активов	320			
8.4.3.	Увеличение стоимости производственных активов	330			
8.4.4.	Увеличение стоимости материальных запасов	340	565 000,00	565 000,00	565 000,00
8.5.	Поступление финансовых активов, всего	500			
	из них:				
8.5.1.	Увеличение стоимости ценных бумаг, кроме акций и иных форм участия в капитале	520			
8.5.2.	Увеличение стоимости акций и иных форм участия в капитале	530			
9.	Объем бюджетных инвестиций, всего(4)	540			
10.	Объем целевых субсидий, всего (5)	550	290 310,00	290 310,00	290 310,00
11.	Остаток средств на конец планируемого года (6)				
	в том числе:				
11.1.	Остаток субсидии на выполнение муниципального задания (оказание услуг)				
	Справочно:				
12.	Объем публичных обязательств, всего (7)				


III. Сведения о работниках бюджетного (автономного) учреждения

	Наименование показателя	Единица измерения	Очередной финансовый год	Первый год планового	Второй год планового периода
13.	Среднесписочная численность работников	человек	17	17	17
14.	Средняя заработная плата работников	рублей	35 142	35 142	35 142
	в том числе:				
14.1.	За счет средств бюджета	рублей	35 142	35 142	35 142
14.2.	За счет средств внебюджетных источников	рублей			

Директор МКУ "ЦБДО"


(подпись) О.В.Гофман
(расшифровка подписи)

Исполнитель
тел. 2-13-29


(подпись) Ю.А.Зубарева
(расшифровка подписи)

"01" "01" 2014 г.